


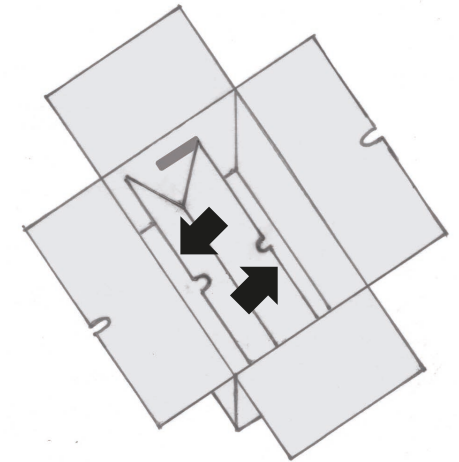
# Kartons Bedienungsanleitung - so einfach geht's!



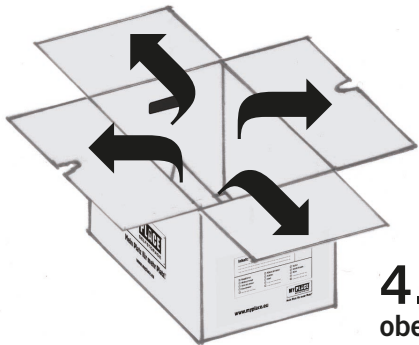
**1.**  
Karton auf den Kopf stellen und die vier Teile nach innen klappen



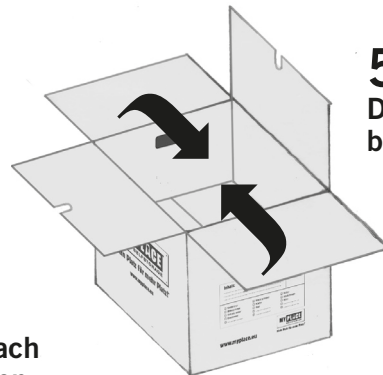
**2.**  
Aussenteile in den Schlitz stecken und damit Boden fixieren



**3.**  
Karton umdrehen und innere Teile nach unten drücken bis der Boden flach ist



**4.**  
obere Teile nach aussen klappen



**5.**  
Deckel schliessen, dabei zuerst die beiden kurzen Seitenteile umklappen



**6.**  
Die letzten beiden Seitenteile umklappen und ineinander schieben – fertig!

In unseren Shops finden Sie auch andere praktische Umzugshilfen: Schlösser, Hüllen, Klebestreifen, Kleiderkartons ...

... einfach alles, was man zum Einlagern und Umziehen braucht!

Ihr „MyPlace - SelfStorage“ Team hilft Ihnen gerne weiter.

Bürozeiten: Mo - Fr 8:30 - 17:30 h, Sa 9.00 - 13.00 h  
Zutritt zum Abteil: Mo - So 6:00 - 22:00 h



**Mein Platz für mehr Platz!®**